


# Pracovné listy pre deti z MŠ













Tieto pracovné listy pre Vás urobilo Drevenô koliesko.  
Pozri si ich ponuku a ďalšie produkty na [www.drevenokoliesko.sk](http://www.drevenokoliesko.sk)






# Úloha č. 1 - Čo nepatrí do radu

Dobre si poprezerať všetky obrázky v každom rade.  
Daj do krúžku ten obrázok, ktorý nepatrí do riadku a vysvetli prečo.






# Úloha č. 2 - Labyrint

Pomôž nájsť včielke Nelke cestu labyrintom ku kvetinke.




# Úloha č. 3 - Počítanie s bodkami

Vedľa každého obrázku nakresli rovnaký počet guľičiek.




# Úloha č. 4 - Vyfarbovanie a spájanie včielok s úlmi podľa farieb.


- a) Vymaluj včielkam košíčky na nektár:  
1. včielke zelenou farbou  
2. včielke červenou farbou  
3. včielke žltou farbou



- b) Vymaluj úle:  
1. úl červenou farbou  
2. úl žltou farbou  
3. úl zelenou farbou



- c) Spoj čiarami včielky s úlmi tak, aby mal košíček rovnakú farbu ako úl.



# Úloha č. 5 - Spájanie podľa veľkostí

Pomôž nájsť každej včielke svoj domček podľa veľkosti (spoj ich čiarou).

